



OIET

OBSERVATORIO INTERNACIONAL
DE ESTUDIOS SOBRE TERRORISMO

Anuario del terrorismo yihadista 2018

Resumen ejecutivo



COVITE

Colectivo de Víctimas del Terrorismo
Terrorismoaren Biktimen Kolektiboa

1. PRESENCIA GLOBAL DEL TERRORISMO YIHADISTA

Los datos

- 37 países han sido escenario de al menos un atentado yihadista.
- 1.571 atentados yihadistas se han producido en todo el planeta (7% más que en 2017).
- 10.598 personas han muerto como consecuencia de una acción yihadista (23% menos que en 2017).
- 149 fallecidos en el atentado yihadista más letal (Baluchistán, Pakistán).
- 13 fallecidos en Europa Occidental por atentados yihadistas (0.04% del total).
- Países con mayor número de atentados: Afganistán, Irak, Somalia, Siria y Nigeria.
- Países con mayor número de víctimas: Afganistán, Irak, Siria, Nigeria y Somalia.
- Organizaciones yihadistas más letales: Talibán, Daesh central, Boko Haram, Wilayat Khorasan y Al Shabaab.

Las claves

1. La actividad de Daesh se ha consolidado como movimiento insurgente sobre el mismo territorio que hasta no hace mucho había formado parte de su califato sirio-iraquí.
2. Afganistán se ha convertido, con diferencia, en el país con mayor número de atentados y víctimas como consecuencia principalmente del incremento de poder de los grupos talibán.
3. La inestabilidad del Sahel aumenta de forma exponencial con el surgimiento de nuevas formaciones yihadistas y la ampliación de sus áreas de influencia.
4. Se aprecia un creciente interés de Daesh hacia el centro, sur y sudeste de Asia, como muestra su presencia en la región Afg-Pak, Cachemira y Filipinas, respectivamente.
5. La amenaza yihadista comienza a coger forma en países de la mitad sur del continente africano a través de grupos que adoptan como propios los planteamientos más radicales en lugares en los que su presencia había sido muy minoritaria.
6. al Qaida adquiere mayor protagonismo, mostrándose de una forma más activa tanto sobre el territorio en el que tienen presencia sus franquicias regionales como a través de sus vídeos propagandísticos y comunicados.

Países más afectados

- 1. Afganistán.** Se sitúa como el país con mayor número de ataques yihadistas. Esto se debe principalmente al incremento de la actividad de los grupos talibán, quienes han continuado con su estrategia eminentemente ofensiva frente a las fuerzas de seguridad locales, a quienes han hecho retroceder en una importante cantidad de provincias.
- 2. Irak.** El número de atentados en este país se ha reducido prácticamente a la mitad en 2018 tras el paso de Daesh a la insurgencia, algo que, en ningún caso, ha debilitado su capacidad para seguir ejerciendo como principal amenaza para la seguridad en el país.
- 3. Somalia.** Las fuerzas de seguridad siguen siendo incapaces de garantizar la seguridad frente a las acciones de al Shabaab y, en menor medida, del Estado Islámico en Somalia.
- 4. Siria.** A la capacidad de Daesh por seguir cometiendo atentados en el país es preciso sumar la voluntad ejercida por Hayat Tahrir al Sham (HTS) para convertirse en un actor clave.
- 5. Nigeria.** la situación en este país mejoró ligeramente durante la primera mitad del año, agravándose en los siguientes seis meses como consecuencia del incremento de acciones terroristas cometidas por la facción de Boko Haram fiel a Daesh, más conocida como Estado Islámico en el África Occidental (ISWAP), hacia objetivos de las fuerzas de seguridad.

NÚMERO DE ATENTADOS YIHADISTAS POR PAÍSES

	País	Atentados
1	Afganistán	427
2	Irak	312
3	Somalia	115
4	Siria	115
5	Nigeria	93
6	Pakistán	86
7	Mali	65
8	India	60
9	Burkina Faso	34
10	Filipinas	30
11	Egipto	26
12	Mozambique	26
13	RD Congo	25
14	Libia	24
15	Camerún	20
16	Kenia	20
17	Yemen	19
18	Níger	13
19	Rusia	9

20	Indonesia	8
21	Túnez	7
22	Argelia	6
23	Chad	6
24	Irán	5
25	Francia	4
26	Tayikistán	2
27	Líbano	2
28	Sudáfrica	2
29	Tailandia	2
30	Jordania	1
31	Bélgica	1
32	Arabia Saudí	1
33	Bangladesh	1
34	Australia	1
35	Guinea	1
36	Países Bajos	1
37	Marruecos	1
	TOTAL	1.571

Fuente: Elaboración propia.

2. ORGANIZACIONES YIHADISTAS MÁS LETALES

Talibán

Los grupos talibán han focalizado más su atención en combatir a las fuerzas de seguridad, tanto nacionales como extranjeras, conocedores de que tienen un importante respaldo social y el exceso de la violencia ejercido hacia el conjunto de la población resultaría contraproducente para sus intereses.

Daesh Central

Se ha consolidado como movimiento insurgente sobre el mismo territorio que hasta no hace mucho había formado parte de su califato sirio-iraquí. Pese a la caída del califato y su derrota militar, esta organización sigue siendo una amenaza diaria para la supervivencia de millones de personas.

Boko Haram

El grupo nigeriano está dividido entre la facción que permanece fiel a Daesh, bajo las siglas de ISWAP, y la que sigue bajo las directrices de Abubakr Shekau. ISWAP se presenta con mayor capacidad, centrando sus ataques contra objetivos de las fuerzas de seguridad, mientras que los seguidores de Shekau centran su actividad principalmente en ataques sobre poblados para abastecerse de recursos.

Wilayat Khorasan

Este grupo, que es la extensión de Daesh en parte del territorio de Afganistán y Pakistán, resultó paradójicamente beneficiado de la caída del califato, ya que hasta allí se han desplazado numerosos combatientes procedentes de Siria e Irak para seguir combatiendo bajo la bandera de Daesh.

Al Shabaab

Sigue mostrándose como el grupo hegemónico en toda la región del Cuerno de África pese a los esfuerzos de Daesh, a través del Estado Islámico en Somalia, de contrarrestar su poder y hacerle frente.

ORGANIZACIONES YIHADISTAS MÁS LETALES

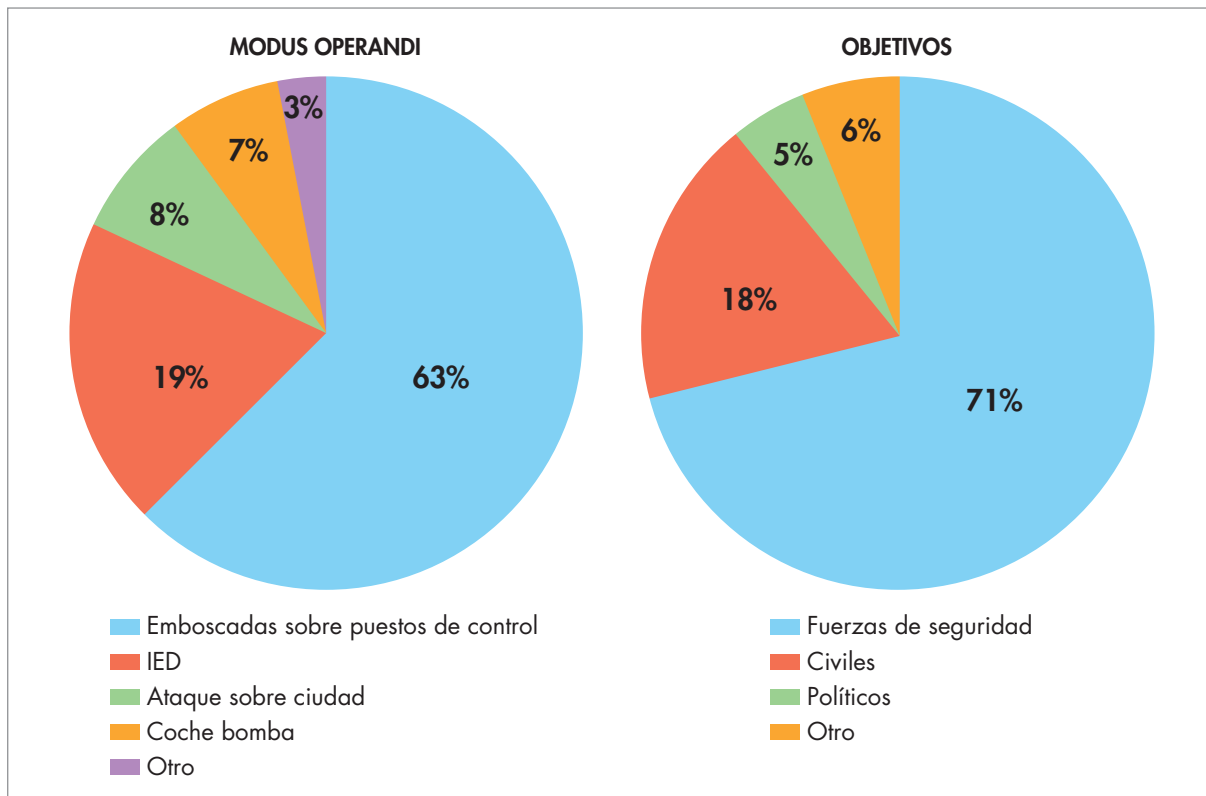
	Nombre	Víctimas*
1	Talibán	2.493
2	Daesh Central (Siria-Irak)	1.745
3	Boko Haram **	1.225
4	Wilayat Khorasan	913
5	Al Shabaab	821
6	JNIM	634
7	Tehrik-e-Taliban Pakistán	317
8	Estado Islámico Gran Sahara	315
9	Tahrir al Sham	192
10	Allied Democratic Forces	132
11	Wilayat Sina	129
12	Jaish e Mohammed	125
13	Al Shabaab (Mozambique)	109
14	AQPA	68
15	Estado Islámico en Somalia	60
16	Abu Sayyaf	57
17	AQMI	34

*Solamente se han contabilizado aquellas víctimas en las que estos atentados o bien han sido reivindicados por la propia organización yihadista o ha sido atribuido a una de ellas por las autoridades del país.

**El dato de Boko Haram se corresponde a la suma de las dos facciones del grupo debido a que durante la primera mitad de año no fue posible diferenciar claramente entre la actividad de una y otra.

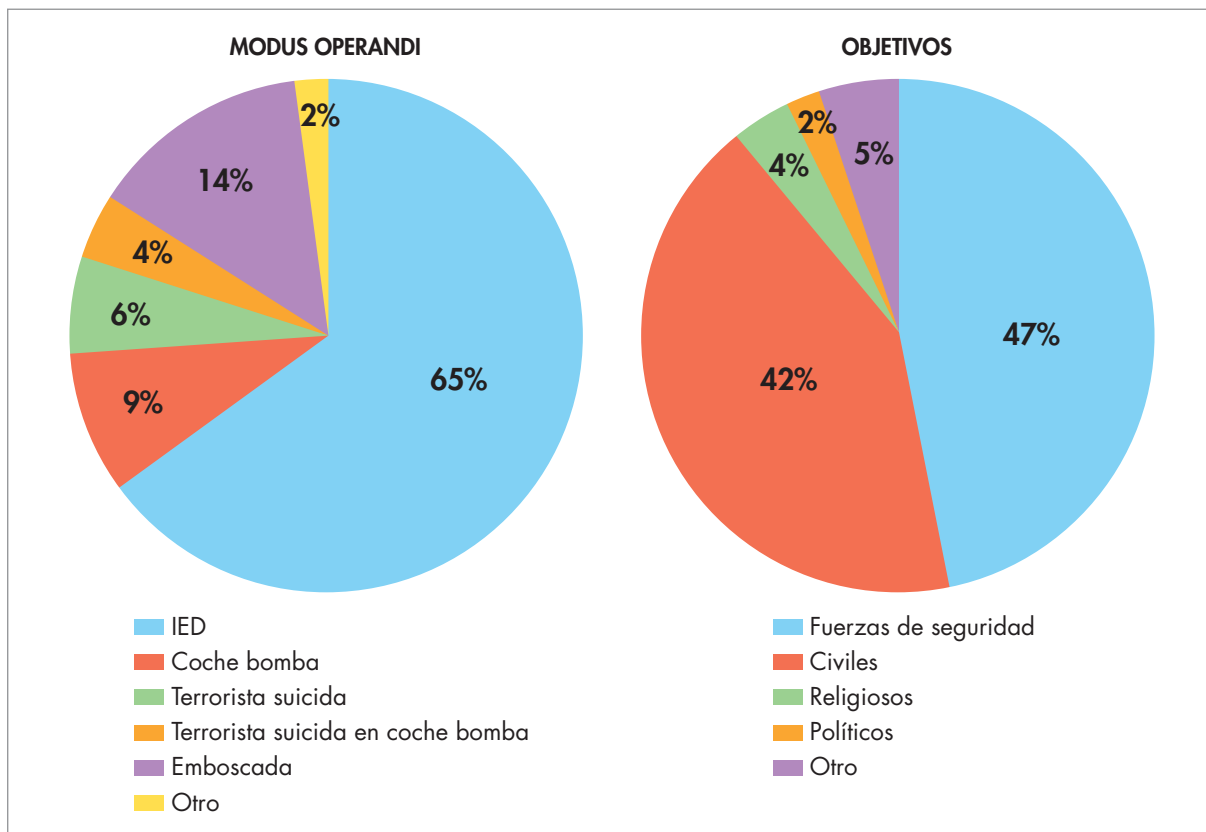
Fuente: Elaboración propia.

MODUS OPERANDI Y OBJETIVOS TALIBÁN

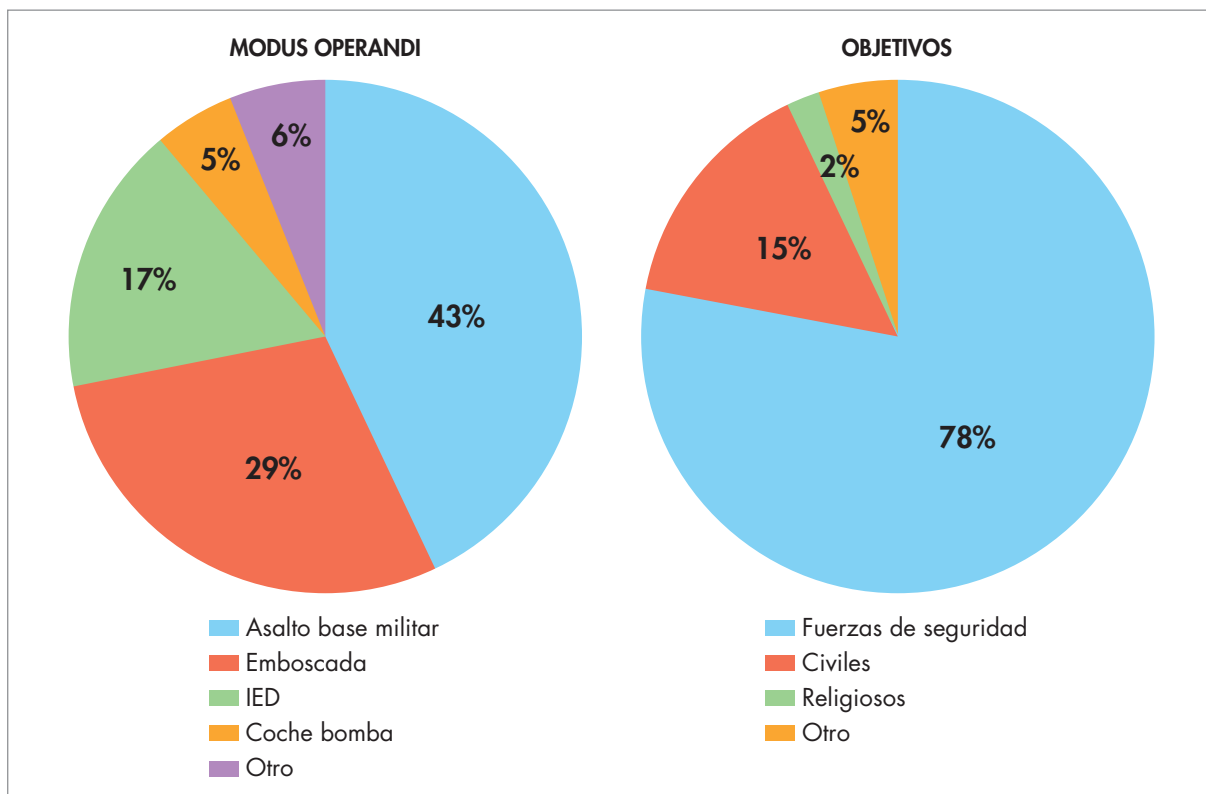


FUENTE: Elaboración propia.

MODUS OPERANDI Y OBJETIVOS DAESH CENTRAL

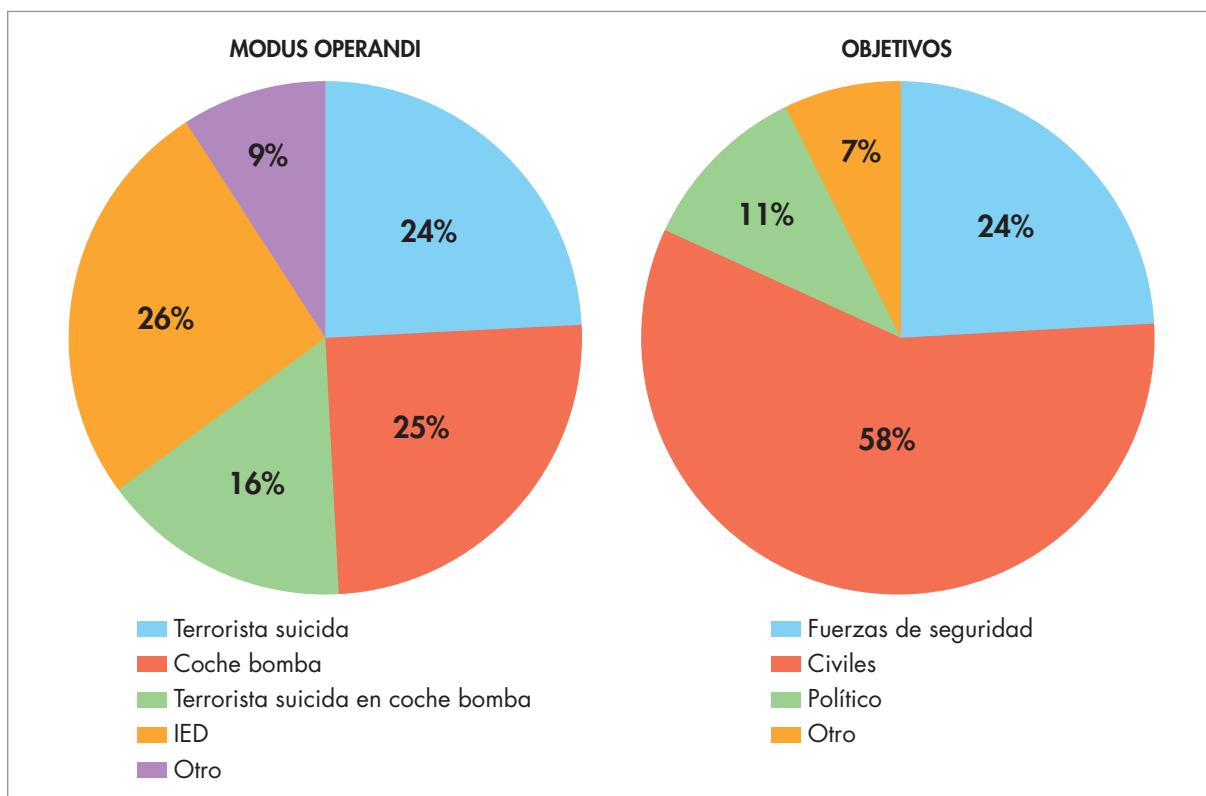


MODUS OPERANDI Y OBJETIVOS ISWAP



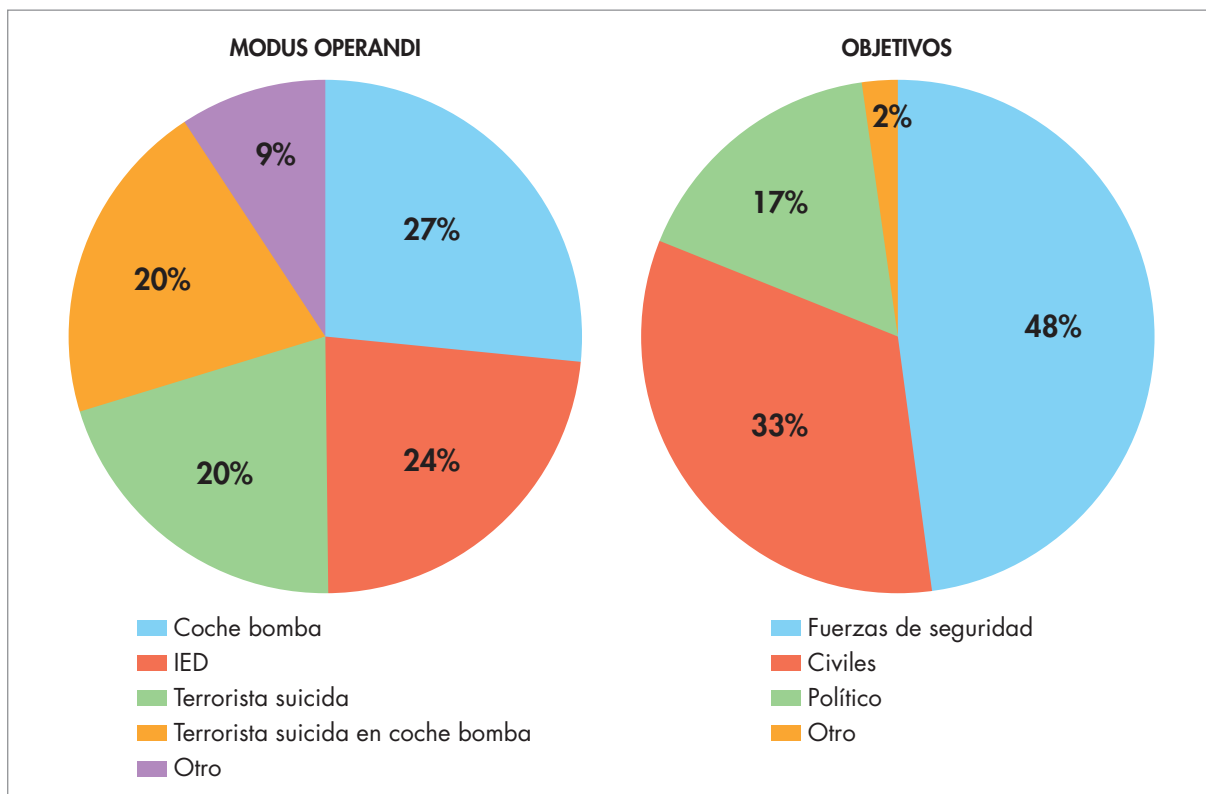
FUENTE: Elaboración propia.

MODUS OPERANDI Y OBJETIVOS DE WILAYAT KHORASAN



FUENTE: Elaboración propia.

MODUS OPERANDI Y OBJETIVOS AL SHABAAB



FUENTE: Elaboración propia.

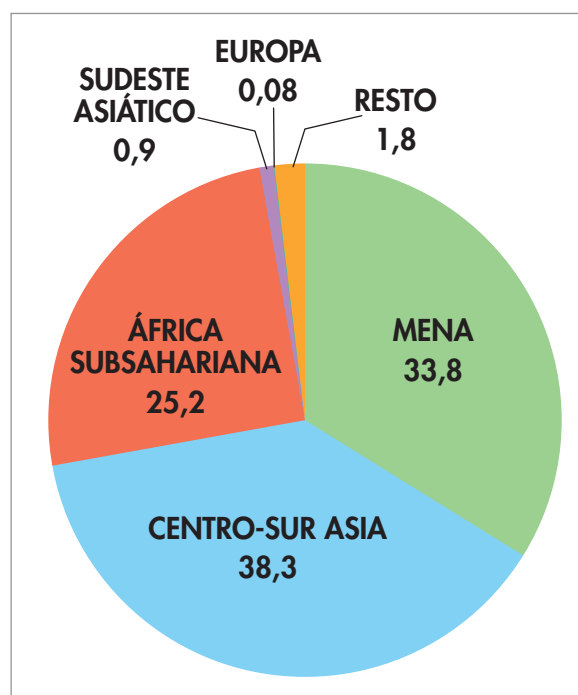
3. LAS VÍCTIMAS

El principal motivo por el que se ha producido una disminución del 23% respecto al año anterior es el escenario iraquí, el cual ha pasado de tener más de cinco mil muertos por acciones yihadistas a 1.882, un 35% menos en comparación con el año anterior. Esta menor letalidad contrasta con la línea diametralmente opuesta trazada en Afganistán, país que se ha convertido también en el que ha registrado mayor número de víctimas, con un total de 3.589, una cifra que duplica prácticamente a los datos recabados en Irak.

Ocho de cada diez víctimas se concentran en cinco países

Afganistán, Irak, Somalia, Siria y Nigeria concentran el 81% del total de víctimas globales provocadas por el terrorismo yihadista. Este dato acentúa todavía más la concentración en cuanto al número de víctimas, debido principalmente a la

PORCENTAJE DE VÍCTIMAS POR REGIONES



FUENTE: Elaboración propia.

NÚMERO DE VÍCTIMAS POR PAÍSES

	País	Víctimas
1	Afganistán	3.589
2	Irak	1.882
3	Siria	1.246
4	Nigeria	1.024
5	Somalía	671
6	Pakistán	440
7	Mali	375
8	India	139
9	RD Congo	132
10	Libia	130
11	Egipto	128
12	Burkina Faso	127
13	Mozambique	109
14	Yemen	94
15	Filipinas	92
16	Camerún	91
17	Kenia	72
18	Chad	71
19	Níger	52

20	Indonesia	34
21	Túnez	17
22	Rusia	14
23	Argelia	13
24	Irán	11
25	Francia	11
26	Jordania	10
27	Tayikistán	7
28	Líbano	6
29	Tailandia	4
30	Sudáfrica	4
31	Bélgica	3
32	Bangladesh	3
33	Arabia Saudí	2
34	Marruecos	2
35	Australia	1
36	Guinea	1
37	Países Bajos	0
	TOTAL	10.598

Fuente: Elaboración propia.

mayor frecuencia y letalidad con la que actúan las organizaciones yihadistas que operan sobre estos territorios respecto a otras regiones, en las que su presencia no se materializa con tanta periodicidad en forma de atentados o incluso en otras donde su aparición es muy puntual.

Tres grandes focos de actividad yihadista

El centro-sur de Asia, la región MENA (Oriente Medio y el Norte de África) y el África Subsahariana son los tres grandes focos de presencia y actividad yihadista. En cambio, Europa solo representa el 0.08% del total.

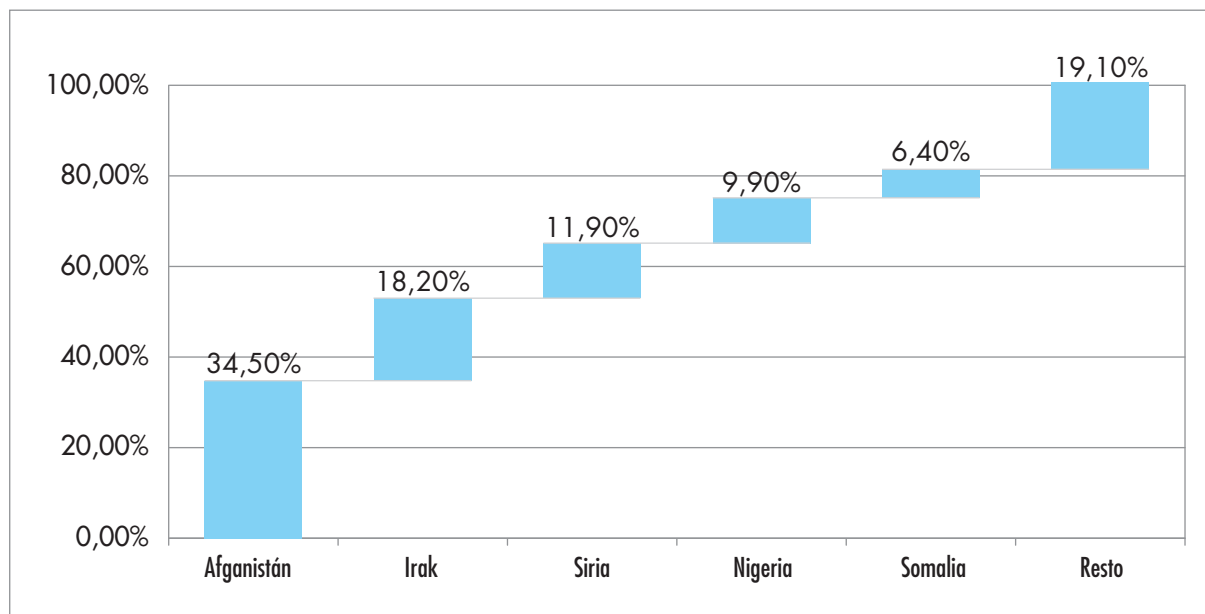
Atentados con más víctimas

La acción yihadista con mayor letalidad en 2018 ocurrió en julio en la provincia de Baluchistán (Pakistán) tras hacerse estallar un terrorista suicida

vinculado a Wilayat Khorasan, ocasionando al menos 149 fallecidos y más de doscientos heridos. Este atentado tenía como objetivo acabar con la vida de un político nacional, quedando todo ello enmarcado dentro del contexto de las elecciones generales dadas en el país.

El segundo ataque yihadista más letal de todo el año se produjo en el estado de Borno (Nigeria) tras un ataque a gran escala de ISWAP sobre una base militar, acabando con la vida de 118 soldados nigerianos y desapareciendo más de 150. La toma de este tipo de infraestructuras militares, a la vez que suponen una muestra de su capacidad y el aumento de su popularidad, le otorgan la posibilidad de proveerse de materiales a los que difícilmente tendrían acceso de otra forma.

PORCENTAJE ACUMULADO DE VÍCTIMAS EN LOS 5 PAÍSES MÁS AFECTADOS



Fuente: Elaboración propia.

LOS DIEZ ATENTADOS MÁS LETALES DE 2018

	Fecha	Ubicación	Número de fallecidos	Modus operandi	Autor
1	13 de julio	Baluchistán (Pakistán)	149	Terrorista suicida	Wilayat Khorasan
2	18 de noviembre	Borno (Nigeria)	118	Asalto base militar	ISWAP
3	27 de enero	Kabul (Afganistán)	103	Terrorista suicida en coche bomba	Talibán
4	10 de agosto	Ghazni (Afganistán)	100	Ataque sobre ciudad	Talibán
5	26 de julio	Sweida (Siria)	97	Ataque sobre ciudad	Daesh
6	23 de noviembre	Deir ez Zor (Siria)	92	Ataque sobre ciudad	Daesh
7	13 de agosto	Ghazni (Afganistán)	90	Ataque sobre ciudad	Talibán
8	1 de mayo	Mubi (Nigeria)	86	Doble atentado suicida	Boko Haram
9	22 de abril	Kabul (Afganistán)	69	Terrorista suicida en coche bomba	Wilayat Khorasan
10	11 de septiembre	Nangarhar (Afganistán)	68	Terrorista suicida	Wilayat Khorasan

Fuente: Elaboración propia.

El tercer ataque con más víctimas se produjo en la capital afgana a finales del mes de enero por parte de los grupos talibán. Un terrorista al volante de una ambulancia consiguió pasar un checkpoint de la ciudad y se introdujo en el centro de la misma con la excusa de trasladar a un enfermo hacia el hospital, activando minutos después los explosivos que se hallaban en el interior de dicha ambulancia y acabando con la vida de 103 personas, entre las que se encontraban tanto civiles como miembros de las fuerzas de seguridad afganas.

4. TERRORISMO YIHADISTA EN EUROPA OCCIDENTAL

Descenso importante

Europa ha sido escenario únicamente de seis atentados de inspiración yihadista, cuando en 2017 hubo quince. De la misma forma, la cifra de personas asesinadas ha disminuido drásticamente hasta las trece, lo que supone una reducción de un 79% respecto al periodo anterior y un descenso todavía mayor si se toma como referencia los años anteriores.

Escasa sofisticación

Los atentados yihadistas dados en Europa Occidental han sido cometidos por individuos que han decidido actuar por cuenta propia, contando

con unos medios escasamente sofisticados y una planificación poco elaborada, recurriendo en la mayoría de casos a medios de fácil acceso como son armas blancas y siendo utilizadas las armas de fuego en dos de los tres casos tras arrebatárselas a policías.

5. ACTIVIDAD YIHADISTA EN EL SAHEL

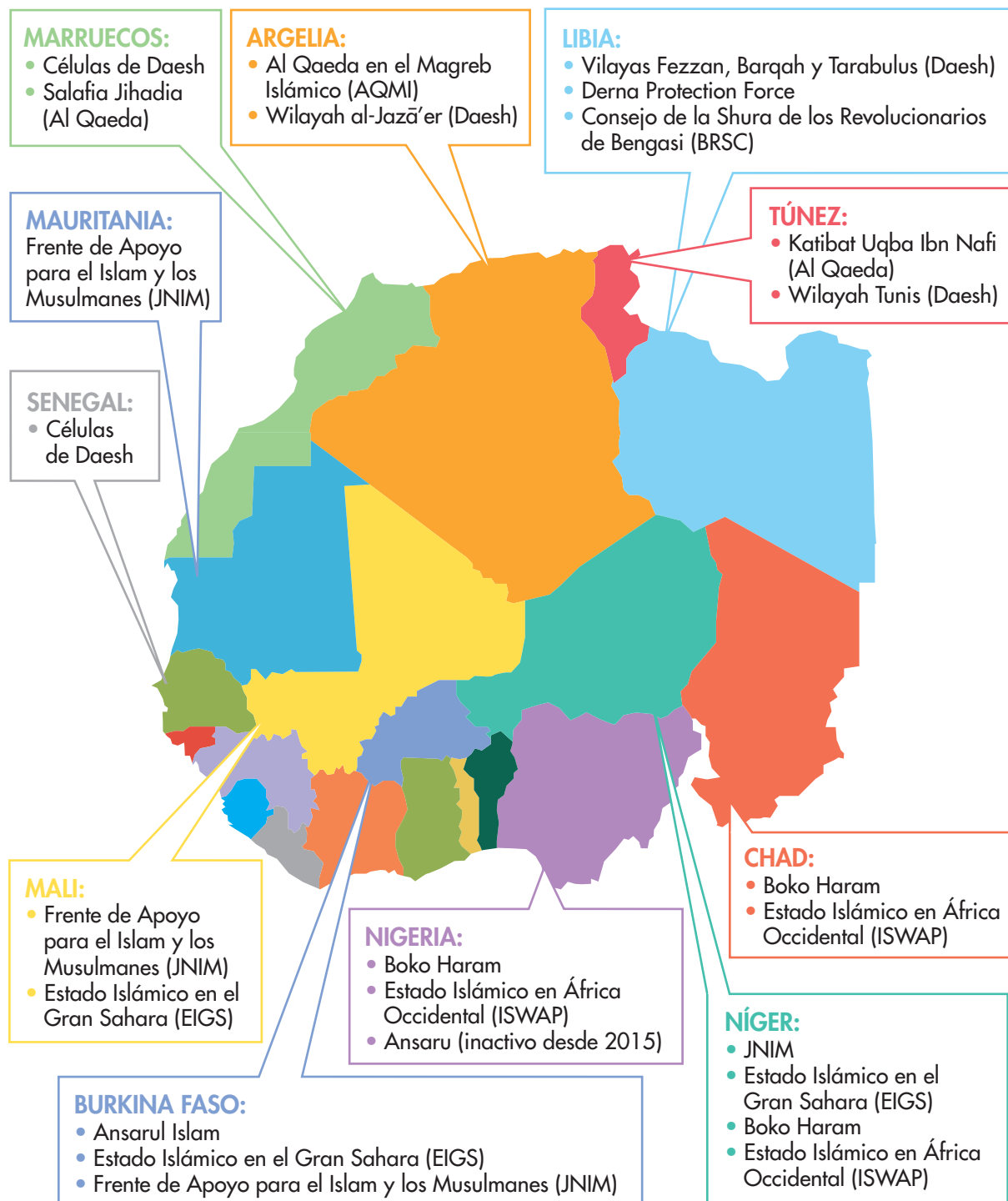
2018 ha visto cómo, mientras a duras penas Túnez y Argelia conseguían mejorar la seguridad de sus respectivos países, el resto de las naciones de la región avanzaban en mayor o menor medida hacia la desestabilización fruto de factores tales como la presión demográfica, las rivalidades étnicas, el cambio climático, y sobre todo e influido por estas, el yihadismo.

Países hasta ahora estables como Mauritania o Senegal han sufrido las primeras amenazas serias en su territorio. Marruecos, pese a una frenética labor policial de desarticulación de células yihadistas, ha sido testigo de un horrendo ataque que acabó con la vida de unas turistas nórdicas y países como Níger o Burkina Faso han contemplado como en cuestión de meses en diversas regiones del país se implantaban y actuaban repetidamente grupos yihadistas, lo que forzó a dichos países a declarar el estado de emergencia.

ATENTADOS DE INSPIRACIÓN YIHADISTA EN EUROPA

	Fecha	Ubicación	Fallecidos	Modus operandi
1	11 de enero	Pas-de-Calais (Francia)	0	Arma blanca
2	23 de marzo	Carcasona y Trèbes (Francia)	4	Arma de fuego, intento de atropello y atrincheramiento
3	12 de mayo	París (Francia)	1	Arma blanca
4	29 de mayo	Lieja (Bélgica)	3	Arma blanca y arma de fuego
5	31 de agosto	Ámsterdam (Holanda)	0	Arma blanca
6	11 de diciembre	Estrasburgo (Francia)	5	Arma blanca y arma de fuego

PRINCIPALES ACTORES YIHADISTAS DURANTE 2018 EN EL MAGREB Y SAHEL OCCIDENTAL



Por último, Libia no consigue que una de las diferentes facciones que se disputan el poder se imponga definitivamente sobre el resto, lo que permite a los grupos yihadistas usar el país como base desde donde actuar, mientras que Mali y Nigeria, tras unos prometedores resultados en la lucha anti yihadista de coaliciones militares internacionales, ven como estos últimos recuperan el terreno gracias a las rivalidades étnicas, la falta de pericia de las fuerzas militares nacionales y sus abusos a los derechos humanos de la población civil.

Operaciones policiales contra el yihadismo en España

- **23 operaciones realizadas frente al terrorismo yihadista en España.**
- **58 individuos implicados, de los cuales 29 se radicalizaron en el entorno penitenciario.** Tanto el número de detenidos como el de operaciones realizadas se ha reducido considerablemente respecto al año anterior.
- **Nacionalidades.** El 64% de los detenidos tenía nacionalidad marroquí, siendo la española la segunda nacionalidad dada con mayor frecuencia (20%). El resto eran ciudadanos sirios, a los que es preciso añadir el caso de un ciudadano holandés, un argelino y otro senegalés.

NÚMERO DE OPERACIONES Y DETENIDOS A LO LARGO DE 2018

Mes	Operaciones realizadas	Detenidos
Enero	1	1
Febrero	3	3
Marzo	2	3
Abril	5	5
Mayo	3	9*
Junio	0	0
Julio	0	0
Agosto	2	2
Septiembre	0	0
Octubre	2	29**
Noviembre	0	0
Diciembre	5	6***
TOTAL	23	58****

* Tres de ellos fueron detenidos en Castillejos, durante una de las operaciones conjuntas realizadas por las autoridades españolas y marroquíes.

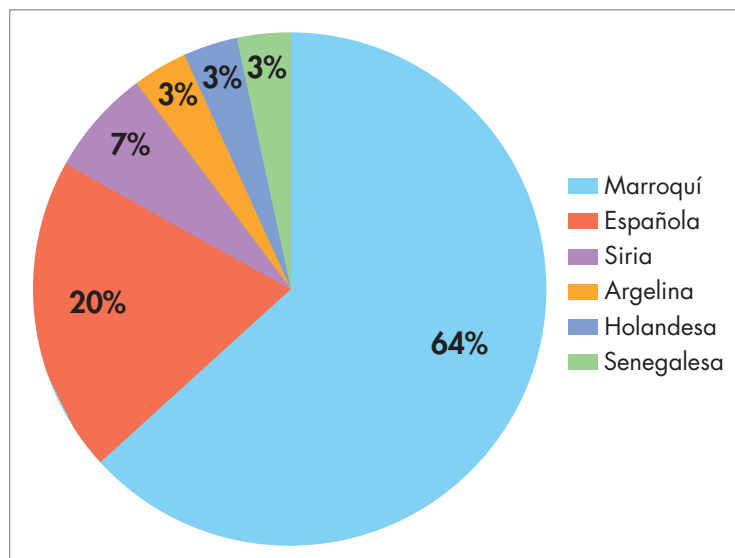
** Veinticinco individuos formaban parte del "frente de cárceles" desmantelado tras la Operación Escribano.

*** Cuatro de ellos eran ciudadanos sirios que cumplían ya condena en prisiones españolas por delitos anteriores de narcotráfico.

**** 29 de los 58 individuos vinculados a actividad yihadista durante 2019 ya se encontraban cumpliendo condena dentro del ámbito penitenciario.

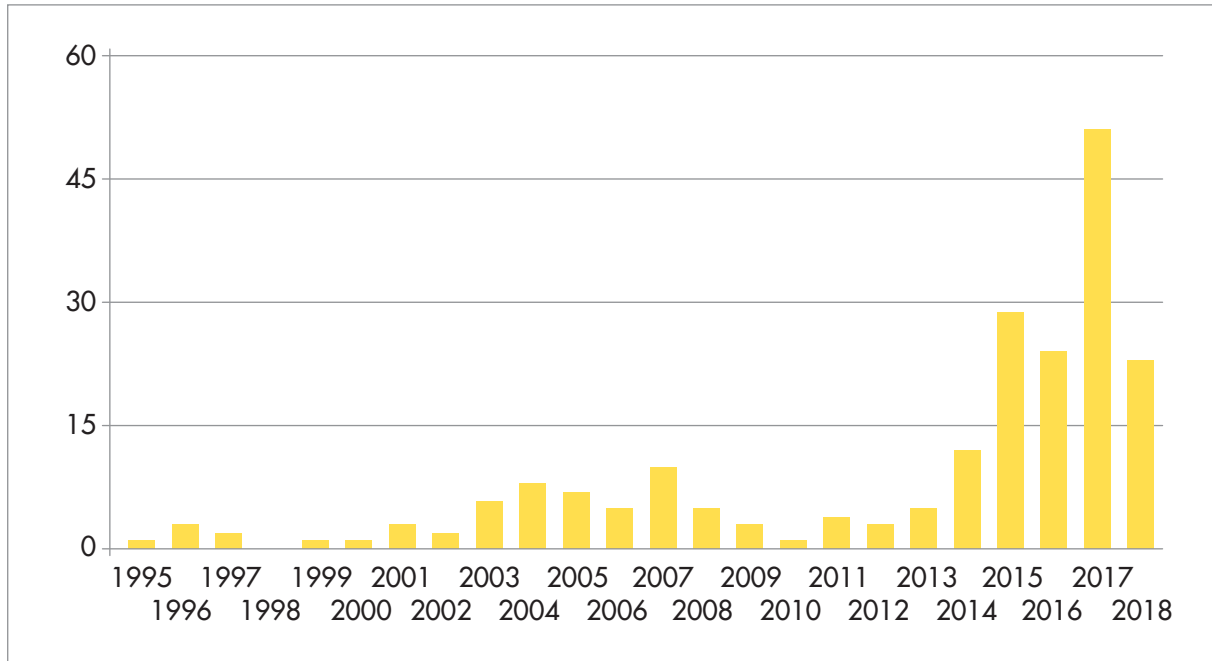
Fuente: Elaboración propia.

NACIONALIDAD DE LOS DETENIDOS



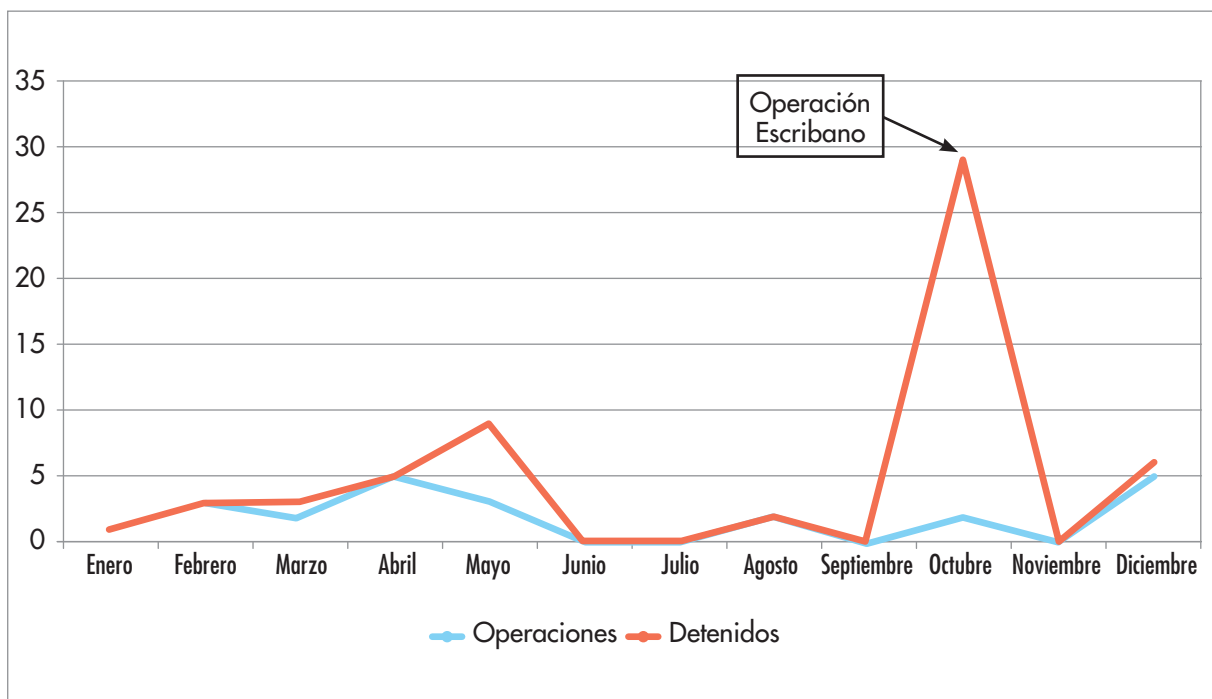
Fuente: Elaboración propia.

HISTORIAL DE LAS OPERACIONES POLICIALES EN ESPAÑA FRENTE AL TERRORISMO YIHADISTA



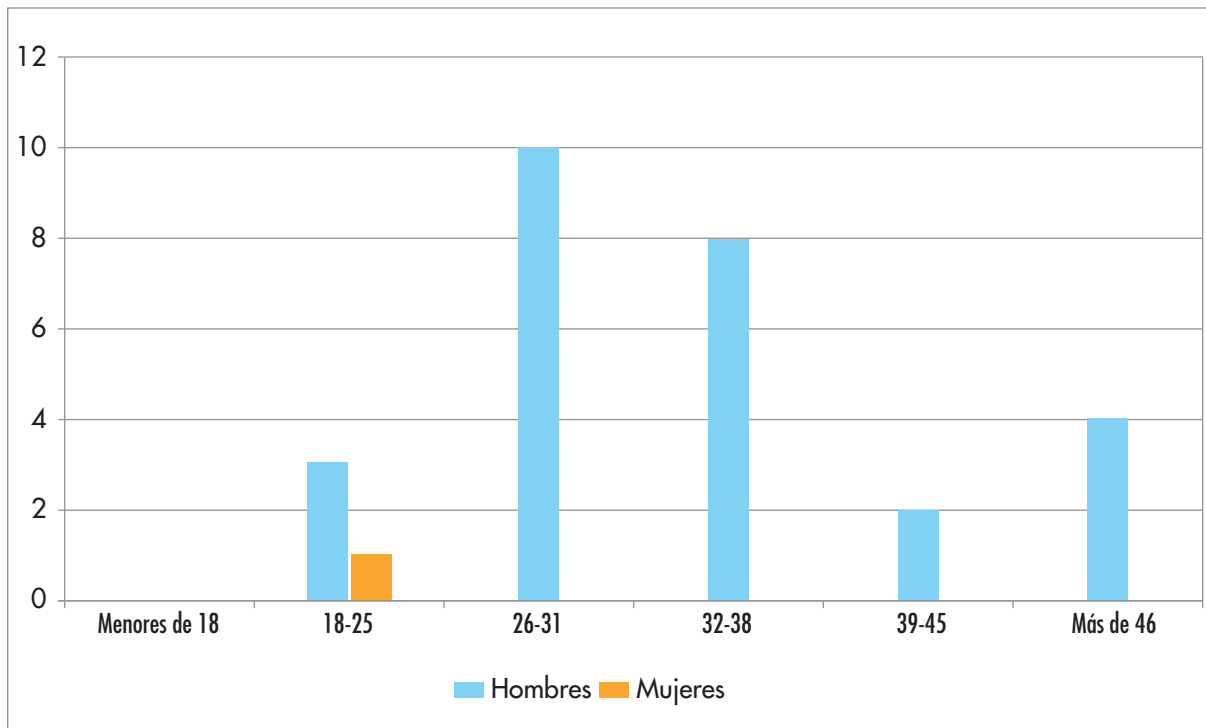
Fuente: Observatorio Internacional de Estudios sobre Terrorismo

DISTRIBUCIÓN MENSUAL DE OPERACIONES Y DETENIDOS



Fuente: Elaboración propia.

FRANJA DE EDAD DE LOS DETENIDOS

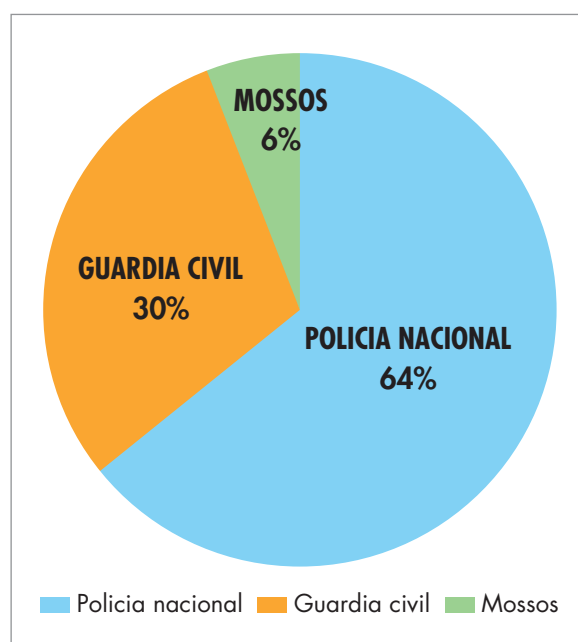


*Datos pertenecientes a 28 de los 29 detenidos en operaciones policiales fuera del entorno de las prisiones.

Fuente: Elaboración propia.

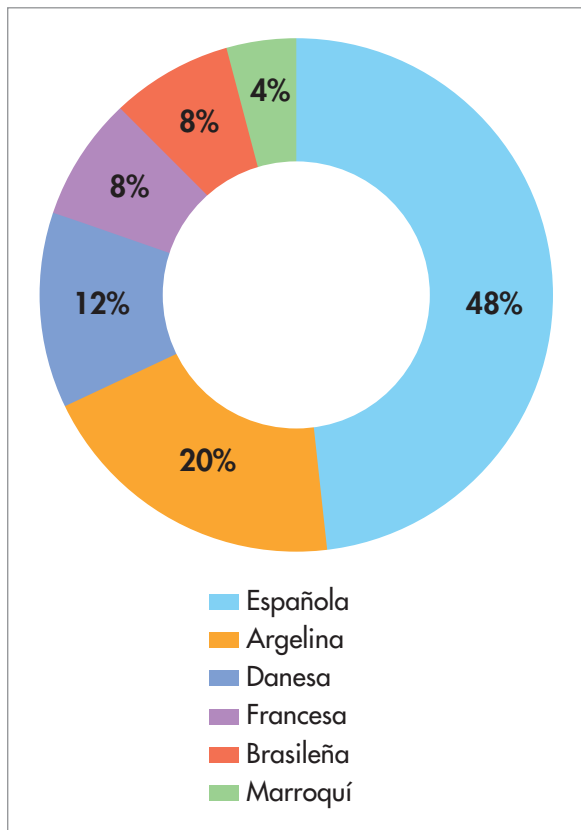
- **Perfil.** Todos los detenidos fueron mayores de edad y solo se encontraba entre todos ellos una mujer, siendo la franja de edad más frecuente entre los detenidos la que se encuentra entre los 26 y los 38 años.
- **Cuerpos policiales.** La Policía Nacional ha llevado a cabo el 64% de las operaciones, mientras que la Guardia Civil el 30% y el restante 6% ha recaído sobre los Mossos.
- **Operación Escribano.** Se desarrolló sobre un total de 17 centros penitenciarios nacionales, saldándose con la implicación de 25 presos, algunos de los cuales ya cumplían condena por su vinculación con el terrorismo yihadista, mientras que otros habían sido condenados por delitos comunes. Esta operación no tenía ningún precedente similar.

OPERACIONES FRENTE AL TERRORISMO YIHADISTA REALIZADAS POR LAS FCSE



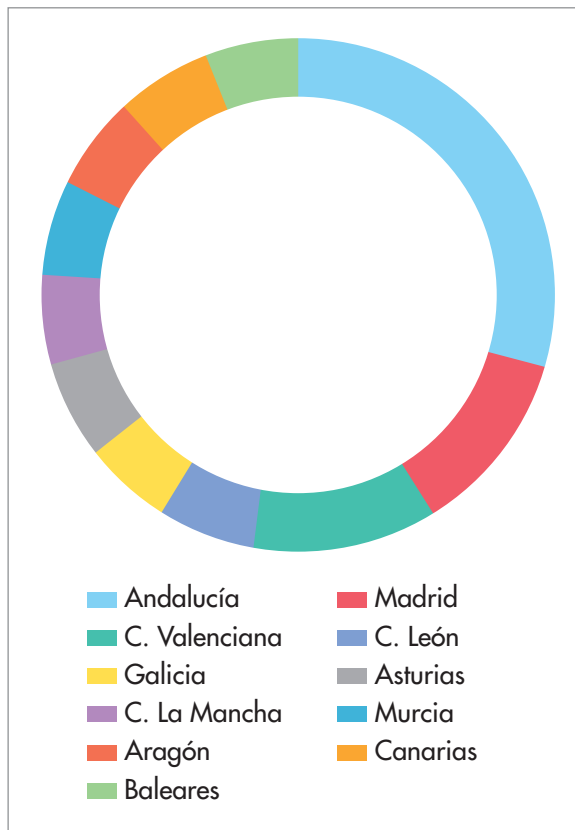
Fuente: Elaboración propia.

NACIONALIDAD DE LOS IMPLICADOS EN LA OPERACIÓN ESCRIBANO



Fuente: Elaboración propia.

DISTRIBUCIÓN DE LAS PRISIONES IMPLICADAS EN LA OPERACIÓN ESCRIBANO



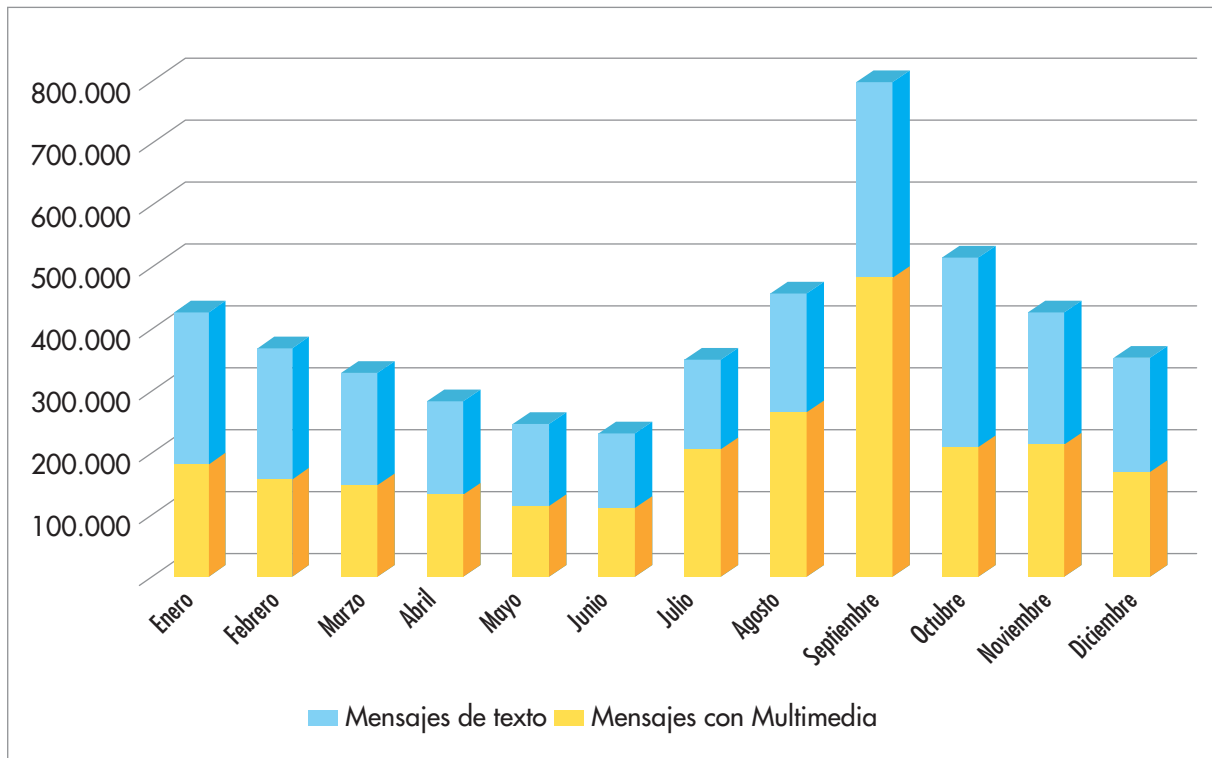
Fuente: Elaboración propia.

Ciberterrorismo de perfil yihadista

De la investigación realizada durante el seguimiento de más de 55.000 canales durante los años 2017 y 2018 se constata que, en el caso particular de Daesh, se ha producido un incremento en el número de productoras yihadistas *no oficiales* dedicadas a la traducción, publicación y creación de contenido propagandístico en castellano. La motivación de la aparición de dichos grupos es realizar una mayor difusión del mensaje radical y violento, para hacerlo llegar a los seguidores que tienen en países hispanohablantes, normalmente jóvenes de segunda o tercera generación, que no saben leer correctamente árabe, lo que está provocando el incremento de la participación de sus seguidores en debates sobre España en sus canales.


Dichas productoras, ideológicamente afines a los terroristas, pretenden ocupar un espacio que Daesh no ha podido recuperar en el ciberespacio después de la pérdida de sus productoras audiovisuales más relevantes, con una clara estrategia de continuidad en el tipo de comunicación yihadista, utilizando técnicas de marketing similares a las empleadas por grandes marcas, tanto en la producción de contenido audiovisual como en la distribución de su propaganda, siempre en diferentes idiomas y enfocada a las redes sociales y apropiándose de las tendencias en dichos medios para expandir su mensaje radical mediante la propaganda.

DISTRIBUCIÓN MENSUAL DE LOS MENSAJES MONITORIZADOS DURANTE EL AÑO 2018, DISTRIBUIDOS POR MENSAJES CON CONTENIDO MULTIMEDIA Y SIN CONTENIDO MULTIMEDIA.



Fuente: Elaboración propia.

NÚMERO DE ARCHIVOS MULTIMEDIA DISTRIBUIDOS POR TIPO DURANTE 2018



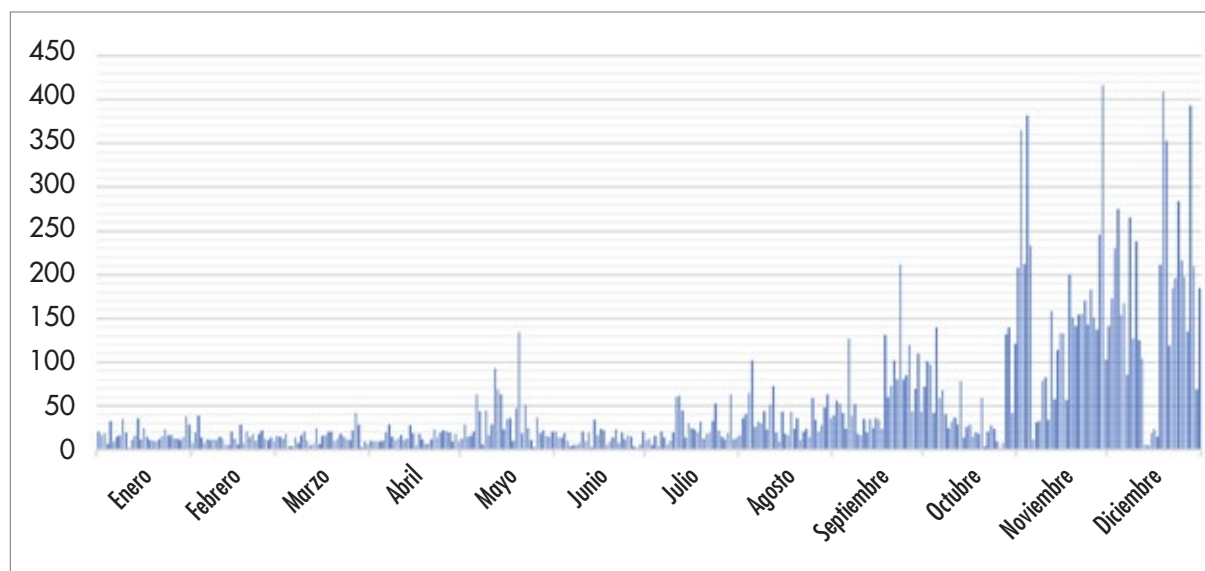
Fuente: Elaboración propia.

NÚMERO DE MENSAJES MONITORIZADOS MENSUALMENTE, EN FUNCIÓN DEL TIPO DE CONTENIDO DISTRIBUIDO DURANTE EL AÑO 2018

Mes	Número Mensajes Texto	Número Mensajes Multimedia	Número Total de Mensajes	% de Mensajes mensual
Enero	179.931	240.969	420.900	8,87%
Febrero	158.413	208.157	366.570	7,72%
Marzo	147.825	177.790	325.615	6,86%
Abril	132.149	147.784	279.933	5,90%
Mayo	111.737	135.106	246.843	5,20%
Junio	112.883	116.255	229.138	4,83%
Julio	204.653	141.057	345.710	7,28%
Agosto	264.180	188.544	452.724	9,54%
Septiembre	479.268	315.641	794.909	16,75%
Octubre	208.129	303.187	511.316	10,77%
Noviembre	212.418	209.114	421.532	8,88%
Diciembre	169.085	182.236	351.321	7,40%

Fuente: Elaboración propia.

MENCIONES A ESPAÑA, BARCELONA, MADRID O AL-ANDALUS DURANTE 2018



Fuente: Elaboración propia.

Terrorismo y migraciones forzadas. ¿Dos caras de la misma moneda?

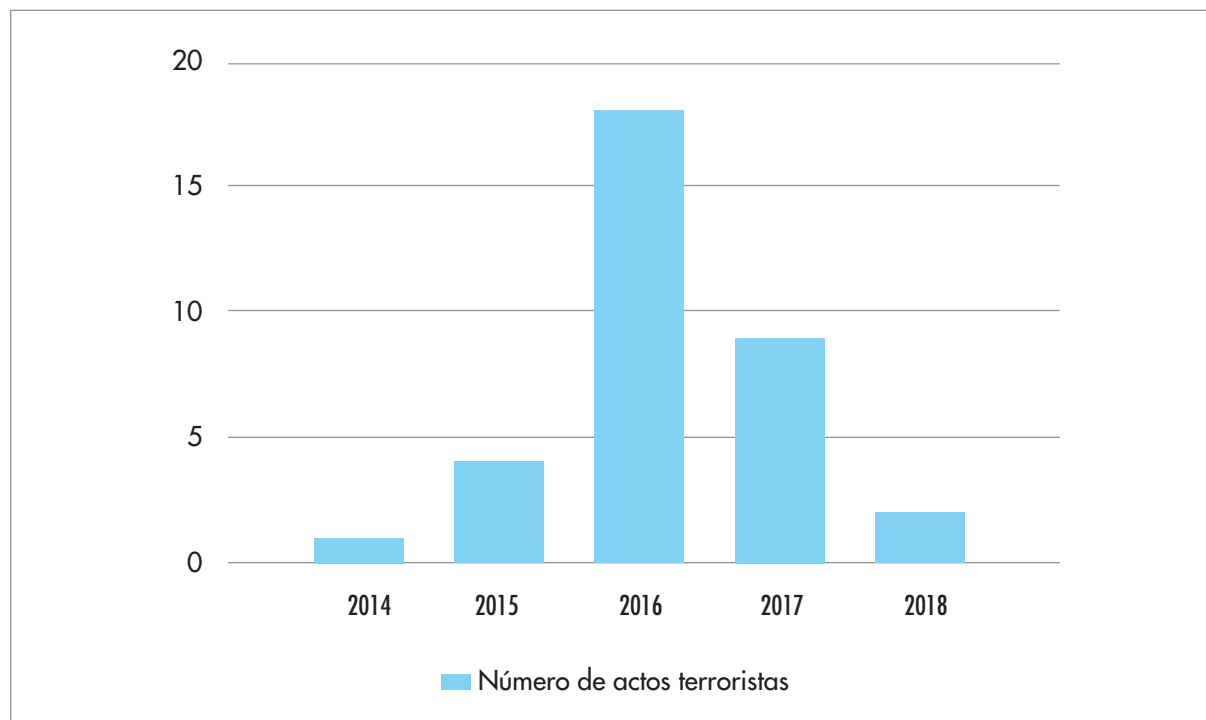
Vivimos inmersos en lo que podríamos denominar la “Edad de las Migraciones”, ya que hoy en día éstas tienen carácter y alcance global e influyen de manera notable en las políticas nacionales e internacionales de los estados, amén de las importantes implicaciones económicas y sociales que ello conlleva. Es previsible que en los próximos años la afluencia de inmigrantes, y especialmente la de refugiados, sea incluso aún mayor debido al aumento de la incidencia de factores tales como el cambio climático, el avance de la desertificación, la competición por unos recursos cada vez más escasos, así como el aumento de la inestabilidad política y la inseguridad a nivel global.

El continente europeo ya viene experimentando desde finales de 2011 un incremento notable

de la presión migratoria, determinado en buena medida por las revueltas denominadas “primaveras árabes”, la cruenta guerra que asola Siria y la desestabilización de algunos países del Magreb y del Sahel, claves en lo referente a la emisión y al tránsito de flujos migratorios. Paralelamente, en las sociedades de acogida europeas resurgen con fuerza los temores a que dentro de esos contingentes de inmigrantes y refugiados en tránsito se infiltren terroristas dispuestos a actuar. Los datos e informaciones estadísticas disponibles hasta este momento permiten apuntar a que no existe ninguna conexión entre migraciones y terrorismo de este tipo. En todo caso, el terrorismo cumpliría una función de ser uno de los principales catalizadores de los movimientos migratorios forzados.

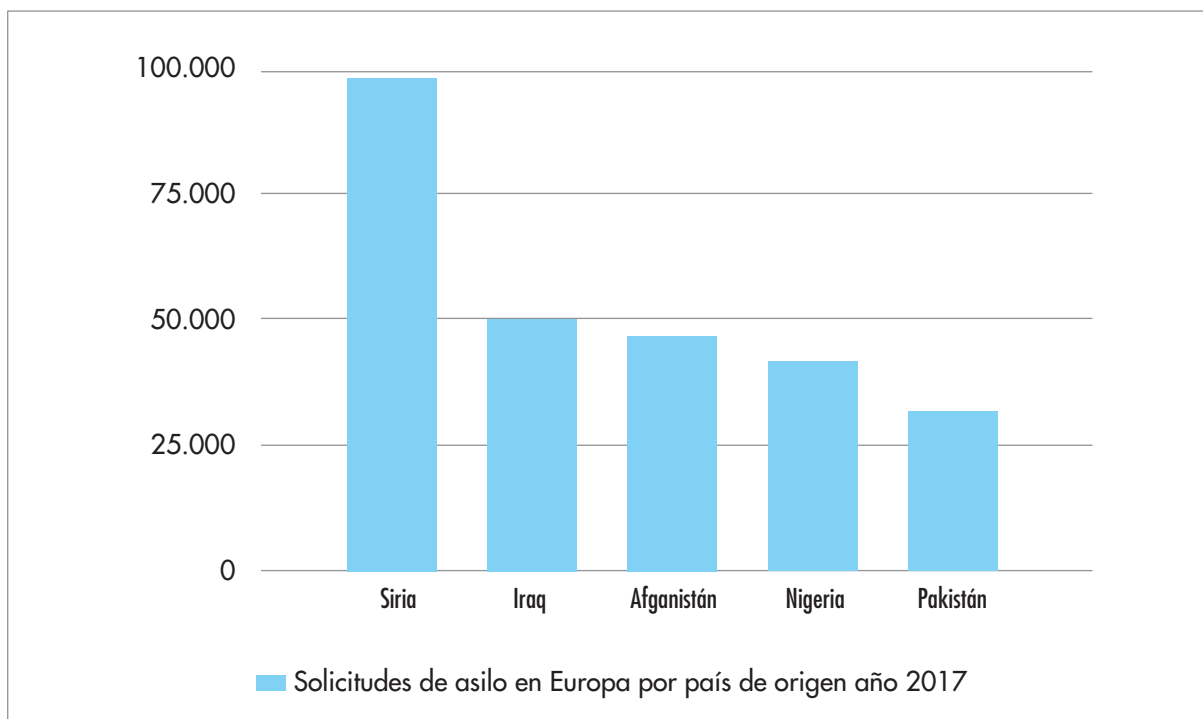
Pese a que actualmente las autoridades europeas utilizan de manera generalizada instrumentos de control de fronteras y mecanismos de contención

ACTOS TERRORISTAS CONSUMADOS O FRUSTRADOS CON REFUGIADOS O SOLICITANTES DE ASILO IMPLICADOS



Fuente: Elaboración propia a partir de datos de Heritage Foundation. Cifras de 2018 provisionales.

TOP 5 PAÍS ORIGEN SOLICITANTES



Elaboración propia. Fuente: EASO.

de la inmigración tales como el establecimiento de centros de detención de inmigrantes o dispositivos de retención en régimen de semi-libertad, dichas políticas no sólo se han revelado ineficaces de cara a la prevención de la entrada de posibles terroristas en territorio europeo, sino que generalmente afectan sólo a los inmigrantes de buena fe. Por otro lado, la experiencia nos enseña que las detenciones prolongadas en dispositivos de detención podrían constituir un caldo de cultivo idóneo para que dentro de ellos tengan lugar procesos de radicalización. En este sentido y a nivel local, las ciudades españolas de Ceuta y Melilla constituyen un observatorio privilegiado para estudiar y analizar las conexiones y relaciones entre ambos fenómenos.

La inteligencia como estrategia contrterrorista

Casi la totalidad de los países que en la actualidad se encuentran dentro del marco de las sociedades modernas han sufrido un estrepitoso fracaso durante las últimas décadas en su lucha contra el terrorismo. Durante los años que han transcurrido desde la Guerra Fría hasta nuestros días, la lucha que pensábamos que era eficaz y que se ha mantenido contra el terrorismo en todos los rincones del planeta ha causado un resultado no esperado, un resultado que ningún país estaba preparado para recibir. La mayoría de los países que encabezan la producción de inteligencia y, sobre todo, de la gestión de los recursos tecnológicos suficientes para poder producirla, están bajo el mismo pensamiento. En el seno de sus Gobiernos emerge la misma idea, que no es otra que la de combatir el terrorismo por las sendas de la inteligencia.

Para los profesionales de la inteligencia existe una máxima que dice: "No existen fracasos en las políticas de defensa, sino fracasos en la inteligencia". Es un recordatorio para mostrar que la comunidad de inteligencia no está incrustada en la comunidad política, sólo la apoya. Ocasionalmente las relaciones se estresan y se tensan, pudiendo encontrar muchas de esas situaciones hoy en día. Es palpable el hecho de que la respuesta al extremismo violento y a la delincuencia transnacional en los últimos dos decenios ha impulsado mucho una integración más estrecha de la inteligencia y las operaciones que la que hemos visto en el pasado.

El futuro es imposible conocerlo. Cuando encontramos cierto parecido de lo que predecimos a lo que sucede, debemos pensar más en coincidencia que en adivinación. La estadística nos hace ser más predictivos, pero el conjunto de variables con las que se trabaja es tan grande que el acierto es un tanto por ciento relativamente pequeño del total del producto. Eso sí, antes de acertar, debemos equivocarnos hasta en demasiadas ocasiones. Europa no está dormida como muchos pueden pensar. De hecho, no puede dormirse, pues los atentados sucedidos en nuestro continente en los últimos años nos obligan a estar despiertos y alertas. Nos obligan a buscar una inteligencia predictiva y combativa más acorde con nuestro nuevo entorno. Un entorno cambiante y oscilante, el cual no deja mucho margen para los errores.



EUSKO JAURLARITZA

LEHENDAKARITZA
Bakegintza eta Bizikidetzarako
Idazkaritza Nagusia
Biktimen eta Giza Eskubideen Zuzendaritza



GOBIERNO VASCO

PRESIDENCIA
Secretaría General para la Paz
y la Convivencia
Dirección de Víctimas y Derechos Humanos



**GENERALITAT
VALENCIANA**